

## NRW 2020 - Umsetzung vor Ort - Dortmund

### - Jahresergebnis 2015 -

Die Initiative NRW 2020 geht davon aus, dass 500.000 zusätzliche sozialversicherungspflichtige Beschäftigungsverhältnisse in NRW bis 2020 geschaffen werden; damit entspräche der Anstieg 7,9 %. Diese zusätzliche Beschäftigung soll zum einen durch mehr Investitionen und Innovationen in die Daseinsvorsorge und in zukunftsfähige Technologien geschehen, zum anderen sollen prekäre Beschäftigungsverhältnisse in „Gute Arbeit“ umgewandelt werden und Zukunftsfähigkeit durch Qualifizierung und Ausbildung gesichert werden. Hierbei sind die jeweiligen örtlichen Arbeitsmarktsituation und die Rahmenbedingungen zu berücksichtigen. Nach zwölf Monaten ziehen wir eine erste Zwischenbilanz.

Stichtag der Messung ist der 31. Dezember eines Jahres.

*Quelle für alle Zahlenangaben: Statistik der Bundesagentur für Arbeit*


#### Rahmenbedingungen:

Arbeitslosigkeit	Dezember 2014	36.425	12,2 %	NRW 7,8 %
davon Hartz IV	Dezember 2014	29.925	82,2 %	NRW 73,8 %
Unterbeschäftigung	Dezember 2014	47.665	15,6 %	NRW 10,0 %

In **Dortmund** gab es folgende sozialversicherungspflichtige Beschäftigungsverhältnisse:

Dezember 2014: 216.709

Dezember 2015: 222.558 ein Anstieg um : + 2,7 % NRW: + 2,4 %

 Damit konnten bereits im ersten Jahr **5.849** Arbeitsplätze geschaffen werden.

Ein Anstieg um 7,9 % bedeutet einen

Zielwert 2020 von: 233.829

**Potential: 17.120**


**Um diese Zahl zu erreichen, können folgende Potentiale ausgeschöpft werden:**

#### Minijobs:

10 % der Minijobs sollen in sozialversicherungspflichtige Arbeit (auch in Teilzeit) umgewandelt werden.

Dezember 2014: 54.622

**Potential: 5.462**

 Dezember 2015: 54.623

Die Zahl der Minijobs ist im ersten Jahr um **1 gestiegen**.

Unser Ziel 2020: 49.160

Um unser Ziel zu erreichen müssen noch **5.463** Minijobs in sozialversicherungspflichtige Arbeit umgewandelt werden.

## NRW 2020 - Umsetzung vor Ort - Dortmund

### - Jahresergebnis 2015 -


#### Berufsausbildung:

Die Zahl der Jugendlichen ohne einen Ausbildungsplatz ergibt sich aus der Summe der unversorgten Bewerber/innen und der Bewerber/innen mit Alternative am 30.09. eines Jahres. Durch Steigerung der Ausbildungsbereitschaft der Betriebe sind diese Jugendlichen zu versorgen.

2014:	841		<b>Potential: 841</b>
 2015:	994	Die Zahl der unversorgten Bewerber/innen <b>stieg</b> im ersten Jahr um <b>153</b> .	
Unser Ziel 2020:	0	Damit müssten jetzt <b>994</b> Bewerber/innen versorgt werden.	

#### Qualifizierung und Beschäftigung junger Menschen:

Viele junge Menschen haben eine Berufsausbildung und sind dennoch arbeitslos gemeldet. Sie sind in hohem Maße von prekärer Beschäftigung (Leiharbeit, befristete Beschäftigung) bedroht und haben keine Perspektive auf ‚Gute Arbeit‘. Es muss gelingen, mehr junge Menschen in geregelte versicherungspflichtige Arbeit zu bekommen. Allein in der Altersgruppe unter 25 Jahren waren 2014 3.130 Personen arbeitslos. Bis 2020 ist ein Abbau von 30 % möglich.

31.12.2014	3.130		<b>Potential: 939</b>
 31.12.2015	3.055	Die Zahl der Arbeitslosen unter 25 Jahren ist um <b>75</b> gesunken.	
Unser Ziel 2020:	2.191	Es müssen noch <b>864</b> junge Menschen in gute Arbeit kommen.	

#### Frauenerwerbstätigkeit:

Die Frauenerwerbsbeteiligung ist in NRW unterdurchschnittlich entwickelt. Die Beschäftigungsquote der sozialversichert beschäftigten Frauen muss bis 2020 auf den Bundesschnitt angehoben werden. Bundesweit sind 52,1 % der Frauen in einem sozialversicherten Beschäftigungsverhältnis. Allein der Anstieg auf das Bundesniveau wird erhebliche Potentiale freisetzen.

2014:	Quote 44,5 %	84.714	<b>Potential: 14.468</b>
2015:	Quote 45,6 %	87.129	

 Die Zahl der versicherungspflichtig beschäftigten Frauen ist im ersten Jahr um **2.415** gestiegen.

Unser Ziel 2020: Quote 52,1 % 99.182  
Damit müssen bis 2020 noch **12.053** Frauen in sozialversicherte Beschäftigung gebracht werden.

Alle Daten hierzu sind in der [BA-Statistik](#) zu finden.

August 2016